






سازمان دانشگاه علوم پزشکی تهران

پمپ سرنگ B/Braun

۱. ست سرم را پر و خالی کنید. گیره غلطکی را ببندید.
۲. با استفاده از کلید  دستگاه را روشن کنید.
۳. ست تزریق را به دستگاه وصل کرده، در را بسته و گیره غلطکی را باز کنید.
۴. قطره را داخل سنسور قطره وارد کنید.
۵. ست تزریق را به بیمار وصل کنید.
۶. Rate مورد نظر را انتخاب کنید.
۷. توسط کلید Start/Stop تزریق آغاز می شود.
۸. توسط کلید Start/Stop می توان تزریق را متوقف یا مجددا شروع کرد.
۹. آلارم را می توان به مدت ۲ دقیقه توسط  غیر فعال کرد.
۱۰. دکمه  را به مدت ۲ ثانیه فشرده و نگه دارید . دستگاه خاموش می شود.



جهت کسب اطلاعات بیشتر به دفترچه راهنما رجوع نمایید .



سازمان اسناد و کتابخانه ملی جمهوری اسلامی ایران